

BU401
BU402
B
4
6
8
10
12
13
14

	Normauf zu SMFP - B4 IEC 625-1 Interf.	Zeichn-Nr Z 332.9006 02 S	Blatt-Nr
	reg. V 332 9006	erste Z 000.000	v BI

And. Zust.	
And. Nr.	
Datum	
Name	

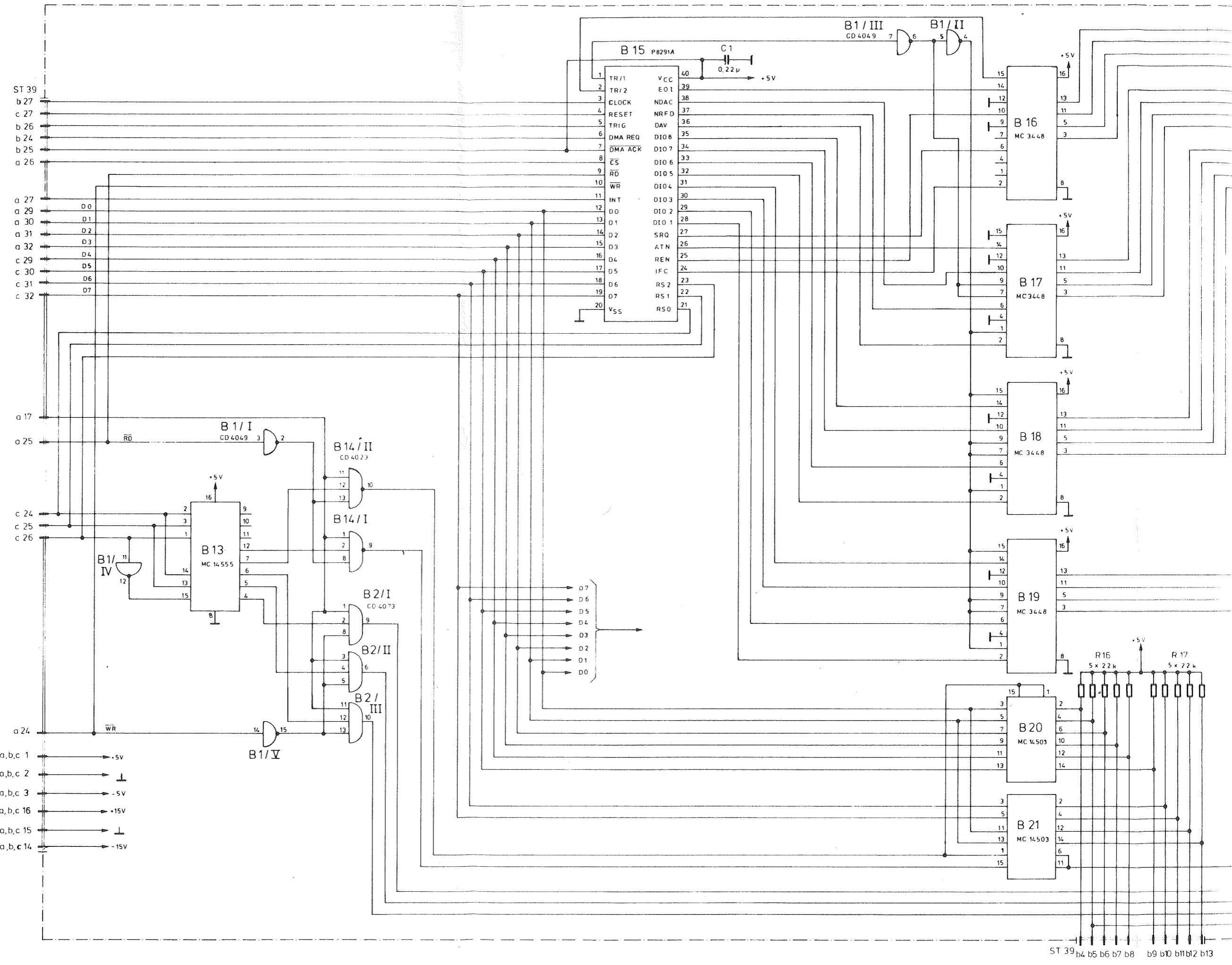
And. Zust.	
And. Nr.	
Datum	
Name	

Zeichn.-Nr.	9006 02 S
IG ME	
gezeichnet	15.10.79
bearbeitet	10.79
geprüft	
normgepr.	
Name	
lb	16
Datum	06.80
And. Nr.	28889
And. Zust.	A

Für diese Zeichnung benötigen wir uns alle Rechte vor



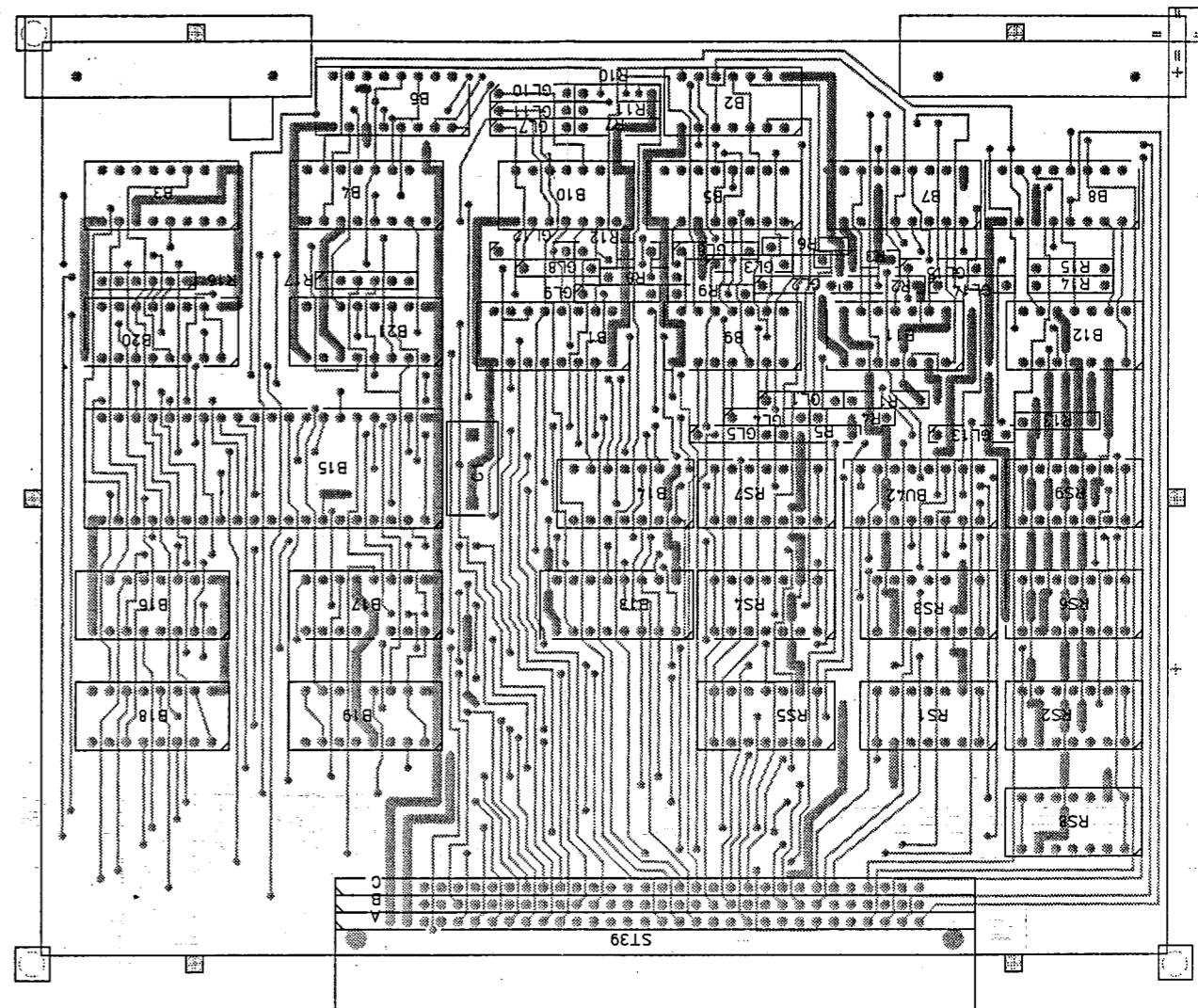
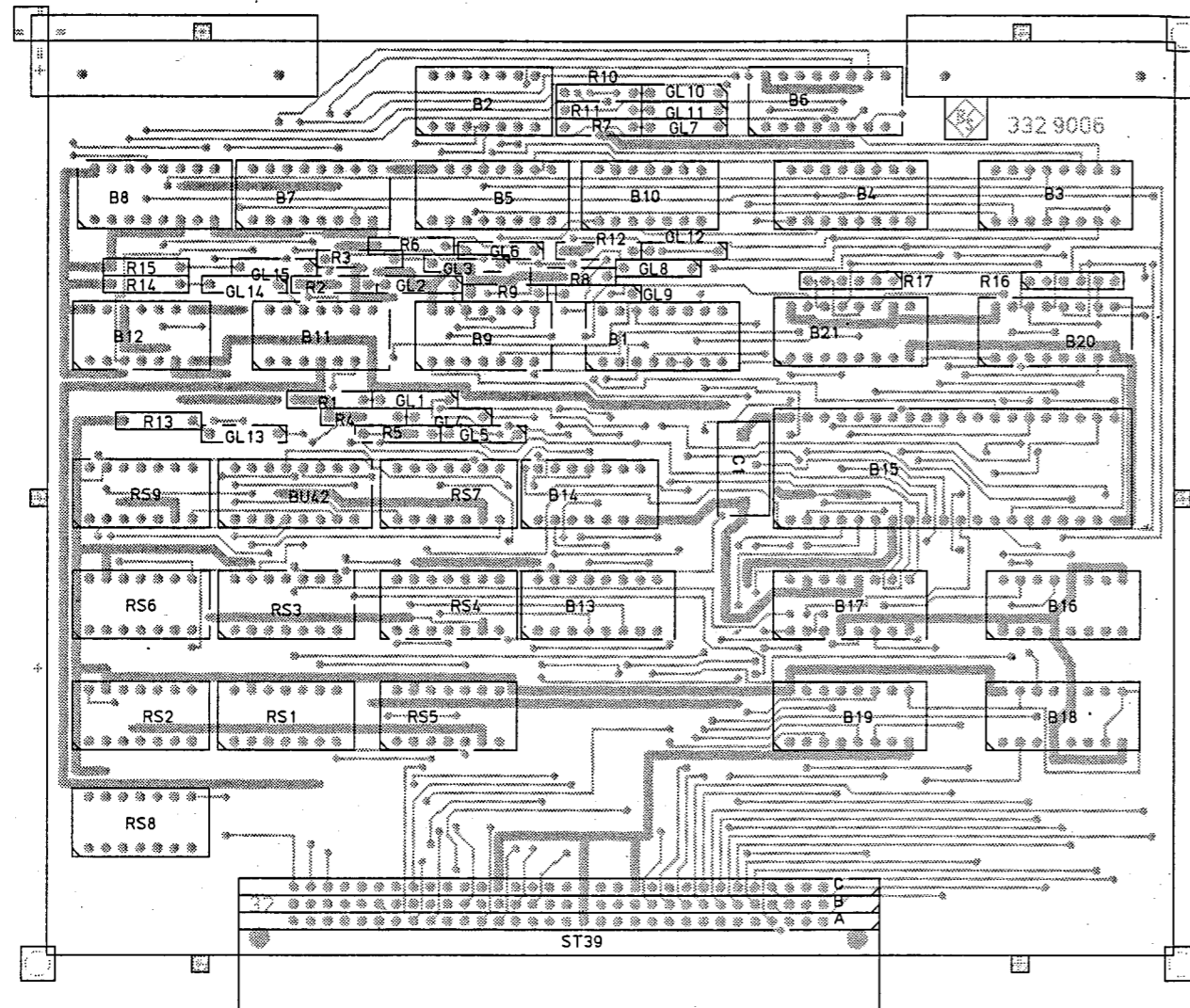
0 1 2 3
ZENTIMETER



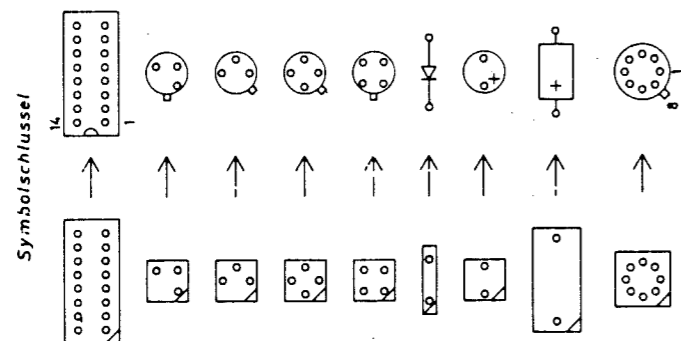
ST 39 b4 b5 b6 b7 b8 b9 b10 b11 b12 b13

Ansicht und Leitungsführung Bauteilseite
View of tracks on component side

Ansicht und Leitungsführung Lötseite
View of tracks on solder side



Für diese Zeichnung behalten wir uns alle Rechte vor.



Versorg.-Nr.		VG-Sachnr.	
B	26622	7.80	1b
Maße ohne Toleranzangabe		Maßstab 1:1	
		Halbzeug, Werkstoff	
1GM	Tag	Name	Benennung
Bearb.	7.80	1b	SMFP-B4 IEC 625-1
Gepr.			Interface
Norm			Z
ROHDE & SCHWARZ MÜNCHEN		Zeichn.-Nr. 332.9006	
Blatt-Nr. 2	zu Gerät. SMFP		reg. i. V. 332.9006 V erste Z.
Änd. Zust.	Änderungs-Mitteilung	Tag	Name